


BOLETIM DE INTELIGÊNCIA DA EMPROTUR

N. #9 Setembro 2021

 Areia Branca - RN

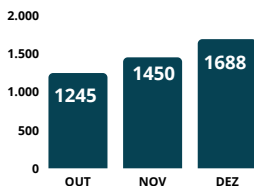


PERSPECTIVA DE OFERTA DE VOOS

4º TRIMESTRE

QUANTIDADE DE VOOS

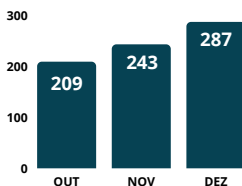
Chegadas e partidas



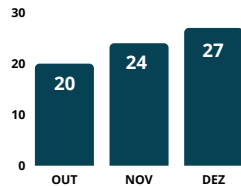
95% da malha pré-pandemia

QUANTIDADE DE ASSENTOS

em mil (inbound + outbound)



CHEGADAS POR DIA (MÉDIA)



* Possibilidade de incremento da oferta ainda no curso desse ano.

DEZEMBRO SERÁ O MELHOR MÊS DE 2021



27 chegadas diárias
(média)



Mais de 280 mil
assentos



17 Rotas



5 cias aereas



1 rota internacional
(Lisboa)

Equipamento
A21N

4.700 assentos
(inbound e outbound)

3 chegadas e partidas
semanais



15 aeroportos
conectados ao RN

Campinas (SP)
Galeão (RJ)
Salvador (BA)
Fortaleza (CE)
Brasília (DF)

Confins (MG)
Uberlândia (MG)
Congonhas (SP)
Guarulhos (SP)
Lisboa (PT)

Curitiba (PR)
Recife (PE)
Ribeirão Preto (SP)
Pres. Prudente (SP)
S. J. R. Preto (SP)



O mês de agosto foi o 3º maior em movimentação de passageiros e voos no Rio Grande do Norte em 2021. O principal aeroporto do Estado movimentou mais de 160 mil passageiros, um volume próximo ao desempenho de 2019. O aquecimento do mercado e a ampliação da oferta de voos, que registra cada vez mais números próximos ao período anterior à pandemia, contribuíram para a boa performance. [Clique aqui e saiba mais.](#)

AEROPORTO DE NATAL

QUANTIDADE DE PASSAGEIROS

163 MIL

-6%

VS AGO 19

QUANTIDADE DE AERONAVES

1.276

-1%

VS AGO 19

APROVEITAMENTO DE ASSENTOS

76%

80%

VS AGO 19

AEROPORTO DE MOSSORÓ

QUANTIDADE DE PASSAGEIROS

2.616

-1%

VS AGO 19

QUANTIDADE DE AERONAVES

70

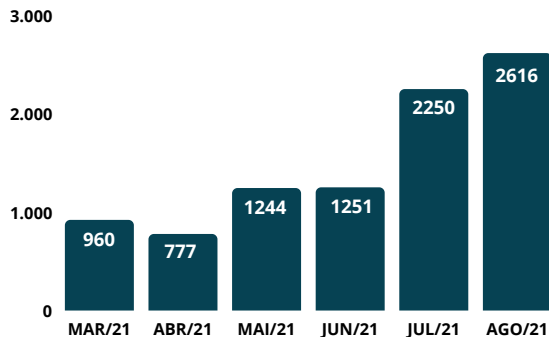
13%

VS AGO 19

O Aeroporto de Mossoró **segue em tendência de crescimento** desde sua reativação em março. No mês de Agosto, manteve trajetória de recuperação, com **mais voos e passageiros que Julho**, alcançando os níveis pré-pandemia.

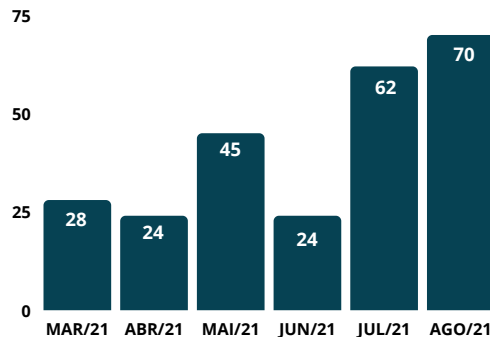
FLUXO DE PAX 2021

Embarques e desembarques



FLUXO DE AERONAVES 2021

Chegadas e partidas





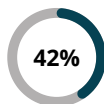
COMPORTAMENTO DO FLUXO AÉREO

Dados levantados na plataforma Forward Keys Nexus, considerando as **emissões de passagens aéreas** nos **dois primeiros meses do segundo semestre** para desembarques de **Julho a Dezembro de 2021**:

A COMPRA DE PASSAGENS



por meio de agentes de viagem;



nos canais diretos das cias aéreas.

AS ORIGENS QUE MAIS CRESCERAM EM RELAÇÃO AO MESMO PERÍODO EM 2019

1. Florianópolis
2. Manaus
3. Cuiabá

A ORIGEM COM MAIOR PARTICIPAÇÃO

São Paulo 51%

COMPORTAMENTO E PERFIL



Duração média das viagens



Média de pax por reserva

*Esses dados não são estáticos, a EMPROTUR segue monitorando a evolução dos indicadores periodicamente.



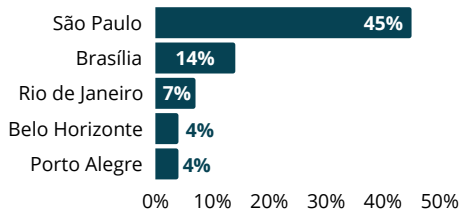
DESEMPENHO JANEIRO A AGOSTO

Fluxo aéreo para o RN

Dados levantados na plataforma Forward Keys Nexus, considerando tickets emitidos de Junho de 2020 a Julho de 2021, para desembarques de Janeiro de 2021 a Agosto de 2021.

EM 2021 DE JANEIRO A AGOSTO, ESTAS FORAM OS PRINCIPAIS EMISSORES DE PASSAGEIROS NOS VOOS PARA O RN:

- **A duração média da viagem: 8,4 noites.**
- **A antecedência média da reserva: 90 dias.**



Fonte: Forward Keys Nexus

