

BOLETIM DE INTELIGÊNCIA DA EMPROTUR

Edição especial aéreo

N. #4 Junho 2021



FLUXO AÉREO RN

MAIO 2021

AEROPORTO DE NATAL

QUANTIDADE DE PASSAGEIROS

91 MIL

-41%

VS MAI 19

QUANTIDADE DE AERONAVES

760

-32%

VS MAI 19

APROVEITAMENTO DE ASSENTOS

82%

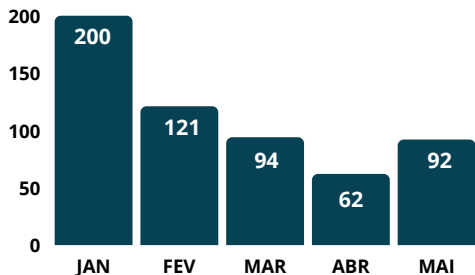
-1%

VS MAI 19

No mês de Maio o fluxo aéreo voltou a crescer no RN, com quase mais que 50% do volume de passageiros em relação à Abril, após 3 períodos consecutivos de retração. A ligação de Natal com o aeroporto de Guarulhos (SP), a mais representativa, corresponde a 52% dos passageiros que embarcaram e desembarcaram no Aeroporto de Natal. Para ter acesso ao *report* completo [acesse aqui](#).

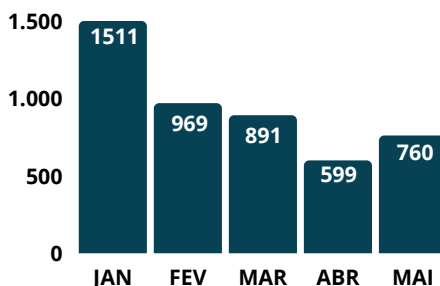
FLUXO DE PAX 2021

Embarques e desembarques em mil (1000)



FLUXO DE AERONAVES 2021

Chegadas e partidas



AEROPORTO DE MOSSORÓ

QUANTIDADE DE PASSAGEIROS

1.244

-57%

VS MAI 19

QUANTIDADE DE AERONAVES

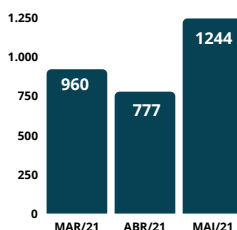
45

-13%

VS MAI 19

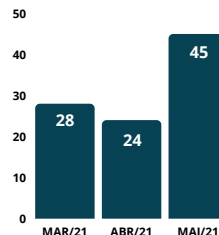
FLUXO DE PAX 2021

Embarques e desembarques



FLUXO DE AERONAVES 2021

Chegadas e partidas



Desde a reativação dos voos em Março, Aeroporto de Mossoró apresentou maior volume de passageiros e aeronaves.



Com mais de 1500 voos programados em Julho, o **Aeroporto de Natal** está **conectado a 11 aeroportos** de 7 estados: **Guarulhos, Congonhas, Viracopos, Rio Galeão, Confins, Brasília, Salvador, Recife, Fortaleza, São José do Rio Preto e Uberlândia**. A malha alcança a recuperação de **98%** da oferta pré-pandemia. [Leia mais](#).

AEROPORTO DE NATAL

QUANTIDADE DE VOOS

1519

56%

VS JUN 21



QUANTIDADE DE ASSENTOS

256 Mil

59%

VS JUN 21

A oferta de voos de Julho é **56% maior** que o mês anterior, com **59% a mais de assentos**.

98%

Da malha aérea total de JULHO de 2019

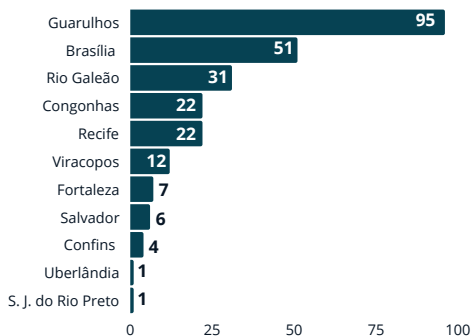
Fonte: Anac

*VOOS SUJEITOS A ALTERAÇÃO DEVIDO AS CIRCUNSTÂNCIAS DA PANDEMIA

LISTA DE AEROPOROS E CIAIS:

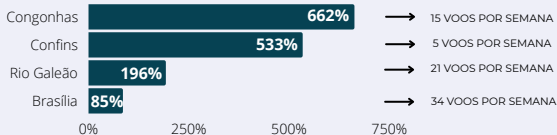
Guarulhos	→	GOL	LATAM AIRLINES
Brasília	→	GOL	LATAM AIRLINES
Recife	→	Azul	
Rio Galeão	→	GOL	
Viracopos	→	Azul	
Salvador	→	GOL	
Congonhas	→	GOL	
Confins	→	Azul	
S. J. do Rio Preto	→	Azul	
Fortaleza	→	GOL	
Uberlândia	→	Azul	

DISTRIBUIÇÃO DE ASSENTOS (em mil):



AUMENTOS SIGNIFICATIVOS DAS FREQUÊNCIAS DE CHEGADAS

VS JUNHO 21



AEROPORTO DE MOSSORÓ

QUANTIDADE DE VOOS

62



QUANTIDADE DE ASSENTOS

4,3 Mil

Aracati **14 voos** Mossoró

Recife **31 voos** Mossoró

Mossoró **17 voos** Recife

*VOOS SUJEITOS A ALTERAÇÃO DEVIDO AS CIRCUNSTÂNCIAS DA PANDEMIA

O **Aeroporto de Mossoró** terá frequência de **12 chegadas e partidas semanais** na ligação com Recife e frequência de **3 voos** na ligação com Aracati.

Fonte: Anac

TENDÊNCIAS E PERFIL DE RESERVA

Por meio da análise da emissão de bilhetes aéreos, é possível identificar o perfil de viagens para o Rio Grande do Norte dos turistas que desembarcam no Aeroporto de Natal nos próximos meses. **O período observado corresponde a emissão de bilhetes de 01/01/2021 à 31/05/2021 para desembarques de 01/05/2021 à 31/12/2021.**

PERMANÊNCIA MÉDIA



Crescimento de 40% das viagens com duração de 4 à 5 noites

PAX POR RESERVA



1/3 das reservas de ticket aéreo são para 2 pax.

TOP #5 ORIGENS QUE MAIS EMITIRAM TICKETS

1° São Paulo

2° Brasília

3° Belo Horizonte

4° Porto Alegre

5° Rio de Janeiro



ORIGENS COM MAIORES TAXAS DE CRESCIMENTO EM RELAÇÃO A 2019

(EM RELAÇÃO AO MESMO PERÍODO EM 2019)

4450% Maringá - PR

238% Florianópolis - SC

216% Manaus - AM

102% Campo Grande - MS

101% Londrina - PR



Os aeroportos com origem em SP correspondem atualmente a mais de 40% dos passageiros

Cerca de 35% dos bilhetes são emitidos diretamente pelas Cias aéreas.



EMPRESA POTIGUAR DE PROMOÇÃO TURÍSTICA

INTELIGÊNCIA DA EMPROTUR - emproturbi@gmail.com

www.visiteriograndedonorte.com.br



@Visiteriograndedonorte



Emprotur - Empresa Potiguar de Promoção Turística

